

eHub: Timekeeping Instructions

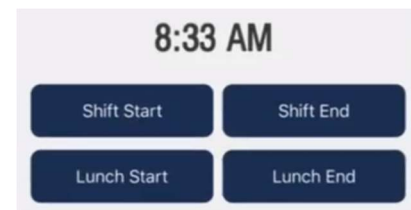
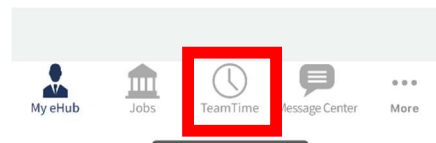
Option 1

1. Call **855-646-4409**. Using facility phone only. No cell phones allowed.
 - a. Press * to change language
2. Enter **Employee Number and #**.
3. Press
 - 1 – Clock In
 - 2 – Clock Out
 - 5 – Leave for Lunch
 - 6 – Return from Lunch
4. Enter **Job Number and #**.

NOTE: Must Clock In and Clock Out at each location.

Option 2

1. Log in to **eHub**
2. Select **Team Time**
3. Select Action
 - a. Shift Start
 - b. Shift End
 - c. Lunch Start
 - d. Lunch End
4. Enter **Job Number**.



NOTE: Must Clock In and Clock Out at each location.

eHub: Instrucciones de Ponchar

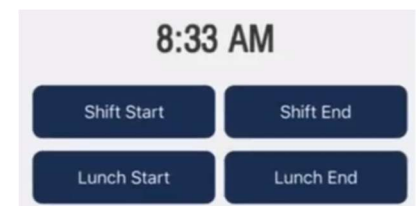
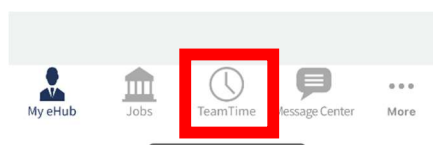
Opción 1

1. Llame al **855-646-4409**. Usar el teléfono del edificio solamente. No se permite uso de celulares. Presione * para cambiar idioma
2. Introduzca **el número de empleado y #**.
3. Presione
 - 1 – Entrada de reloj
 - 2 – Reloj de salida
 - 5 – Inicio del almuerzo
 - 6 – Regreso del almuerzo
4. Introduzca **el número de trabajo y #**.

NOTA: Debe registrar la entrada y la salida en cada ubicación.

Opción 2

1. Iniciar sesión en **eHub**
2. Selecciona **“Team Time”**
3. Seleccione Acción
 1. Inicio de turno
 2. Fin de turno
 3. Inicio del almuerzo
 4. Fin del almuerzo
4. Introduzca **el número de trabajo**.



NOTA: Debe registrar la entrada y la salida en cada ubicación.

Log In to eHub/Iniciar Session en eHub

1. **Download** eHub app in Google Play or AppStore.
Descargar aplicacion eHub



2. **Enter /Ingresar**

- a. User ID:
- b. Password/Contraseña: **Temp123**
- c. Ehub Website/Sitio de Web:
beelinesupport.teamehub.com

**You will be required to change password the first time you log-in. **

**Se le pedirá que cambie la contraseña la primera vez que inicie sesión. **

3. Enter a New Password that meets the requirements and verify it by typing it in a second time. Click **Go**.

Ingrese una nueva contraseña que cumpla con los requisitos y verifiquela escribiéndola por segunda vez. Haga clic en **Go**.

PASSWORD REQUIREMENTS

Must be 6-15 characters long
Must contain 3 of the 4 Criteria

- An uppercase character
- A lowercase character
- A special character
- A number

REQUISITOS DE CONTRASEÑA

Debe tener entre 6 y 15 caracteres
Debe contener 3 de los 4 criterios

- Un carácter en mayúsculas
- Un carácter en minúsculas
- Un carácter especial
- Un número

4. Create a Passcode (Re- Enter Passcode)
Crear un código de acceso (Volver a ingresar el código de acceso)